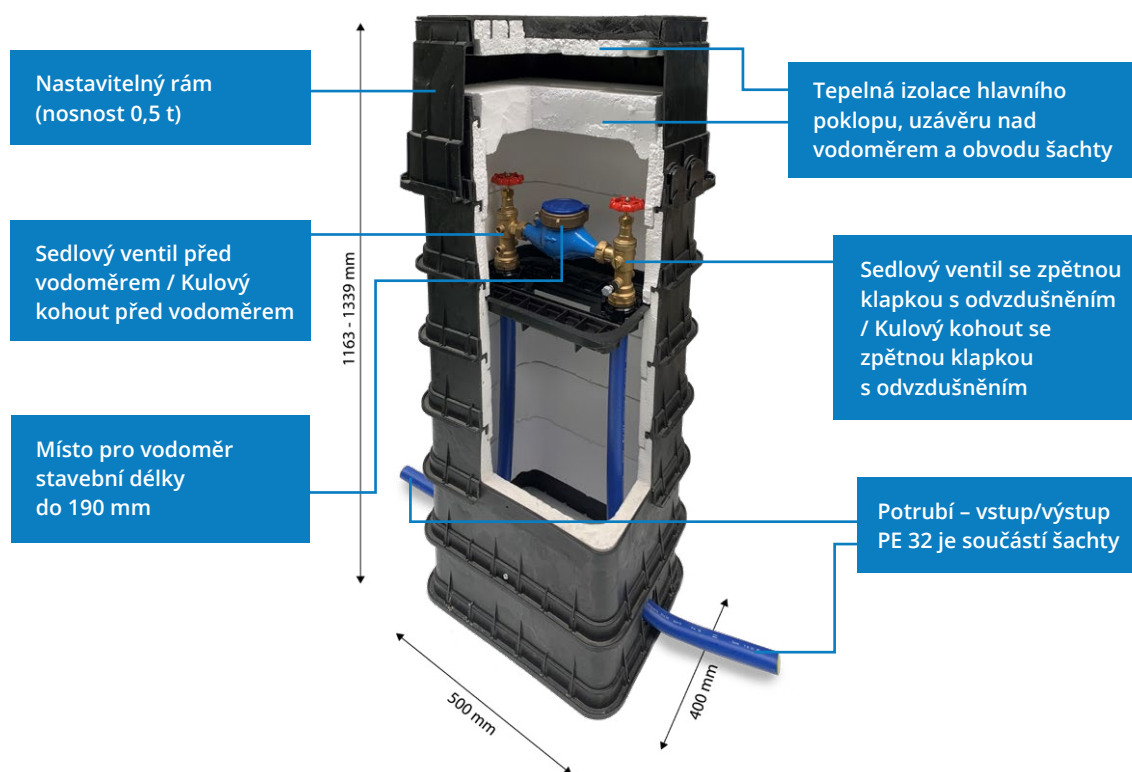




VODOMĚRNÉ ŠACHTY MODULO

- **KOMPLETNÍ ŘEŠENÍ VČETNĚ ARMATUR** připravené pro rychlou a snadnou instalaci.
- **MINIMÁLNÍ VÝKOP BEZ NUTNOSTI BETONÁŽE**, manipulaci zvládne jedna osoba – **ÚSPORA NÁKLADŮ SPOJENÝCH S INSTALACÍ.**
- **Garance odolnosti proti mrazu**, šachtu není nutné dodatečně zateplovat!
- **Při nutnosti uzavření vody, výměny a odečtu vodoměru** není třeba do šachty vstupovat (vše je přístupné z terénu).



Pojezdový poklop
- nosnost 12,5 t



MODULO 1V A - varianta pro jeden vodoměr



MODULO 2V A - varianta pro dva vodoměry



Varianty šachty MODULO



**Šachta
MODULO 1S A /
MODULO 1SV A**

Výškově stavitelný
rám

Výška 115 až 130 cm,
poklop do 0,5 t



**Šachta
MODULO 1A /
MODULO 1V A**

Výškově stavitelný
rám

Výška 115 až 130 cm,
poklop do 12,5 t



**Šachta
MODULO 2 A /
MODULO 2V A**

Výškově stavitelný
rám

Výška 115 až 130 cm,
poklop do 12,5 t

Příslušenství



Spojka
plastová
Pushfit



Spojka
mosazná
EASYCAL



Redukční ventil
včetně filtru
a manometru



MODULO 1S A a MODULO 1 A: Kulový kohout před i za vodoměrem včetně zpětné klapky s odvzdušněním za vodoměrem, pro vodoměr DN20 (závit 1")

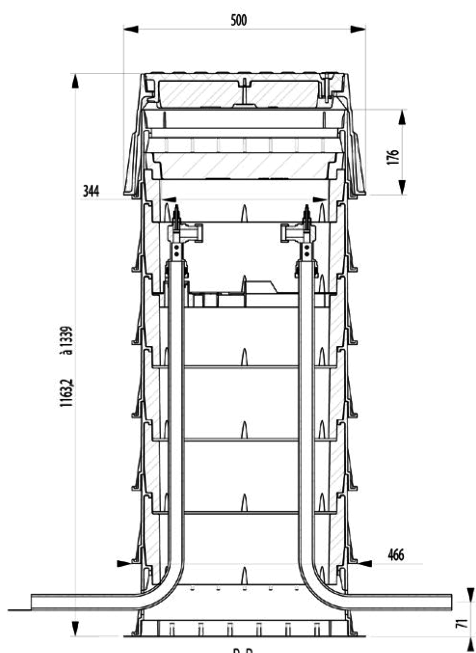


MODULO 1SV A / MODULO 1V A: Ventil před i za vodoměrem, včetně zpětné klapky s ovzdušněním za vodoměrem, pro vodoměr DN20 (závit 1")

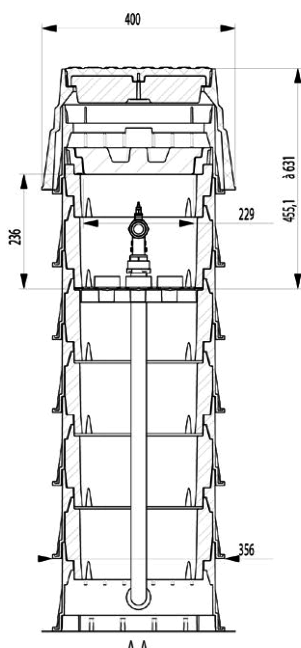


Ukázka instalace šachty MODULO


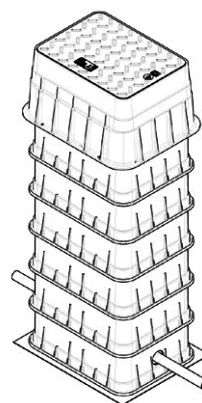
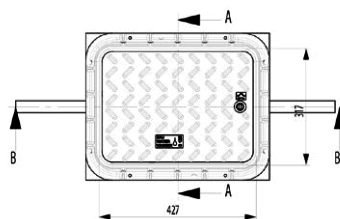




Řez B - B



Řez A - A



HUTIRA - BRNO s.r.o.

Vintrovna 398/29
CZ - 664 41 Popůvky u Brna
☎ +420 541 212 144
✉ info@hutira.cz

pobočka Praha

Chodovecké nám. 1/331
CZ - 141 00 Praha 4
☎ +420 272 762 154
✉ praha@hutira.cz