STOKA ”K2.7”

1:500 / 1:100

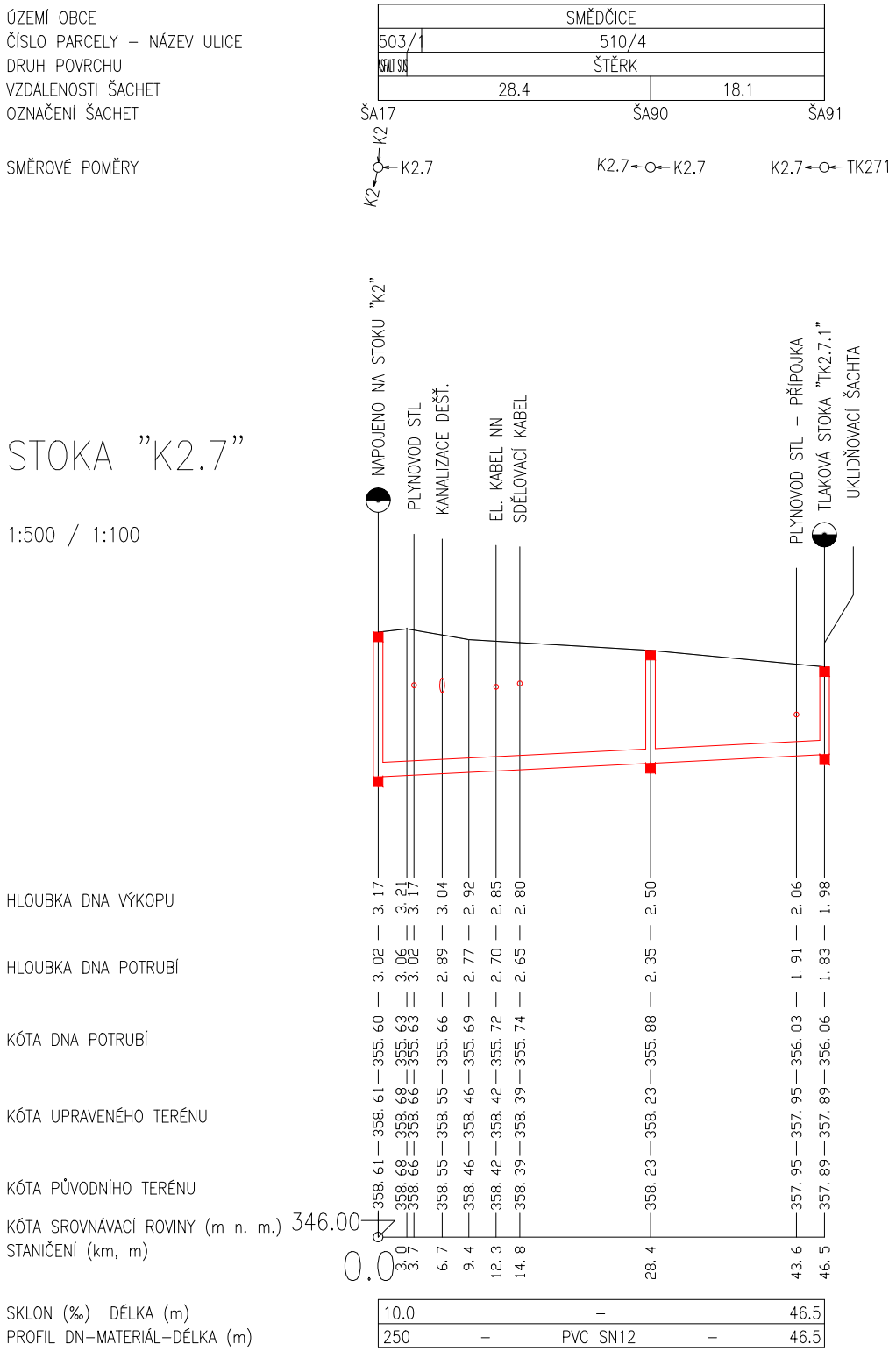
ÚZEMÍ OBCE
SMĚDČICE
ČÍSLO PARCELY – NÁZEV ULICE
503/1
510/4
DRUH POVRCHU
ASFALT SUS
ŠTĚRK
VZDÁLENOSTI ŠACHET
28.4
18.1
OZNAČENÍ ŠACHET
ŠA17
ŠA90
ŠA91
SMĚROVÉ POMĚRY
K2
K2.7
K2
K2.7
K2.7
K2.7
TK271
NAPOJENO NA STOKU ”K2”
PLYNOVOD STL
KANALIZACE DEŠŤ.
EL. KABEL NN
SDĚLOVACÍ KABEL
PLYNOVOD STL – PŘÍPOJKA
TLAKOVÁ STOKA ”TK2.7.1”
UKLIDŇOVACÍ ŠACHTA
HLOUBKA DNA VÝKOPU
3.17 3.21 3.17 3.04 2.92 2.85 2.80 2.50 2.06 1.98
HLOUBKA DNA POTRUBÍ
3.02 3.06 3.02 2.89 2.77 2.70 2.65 2.35 1.91 1.83
KÓTA DNA POTRUBÍ
355.60 355.63 355.63 355.66 355.69 355.72 355.74 355.88 356.03 356.06
KÓTA UPRAVENÉHO TERÉNU
358.61 358.68 358.66 358.55 358.46 358.42 358.39 358.23 357.95 357.89
KÓTA PŮVODNÍHO TERÉNU
358.61 358.68 358.66 358.55 358.46 358.42 358.39 358.23 357.95 357.89
KÓTA SROVNÁVACÍ ROVINY (m n. m.)
346.00
STANIČENÍ (km, m)
0.0
3.0 3.7 6.7 9.4 12.3 14.8 28.4 43.6 46.5
SKLON (‰) DÉLKA (m)
10.0 – 46.5
PROFIL DN–MATERIÁL–DÉLKA (m)
250 – PVC SN12 – 46.5

STOKA ”K3”

1:500 / 1:100

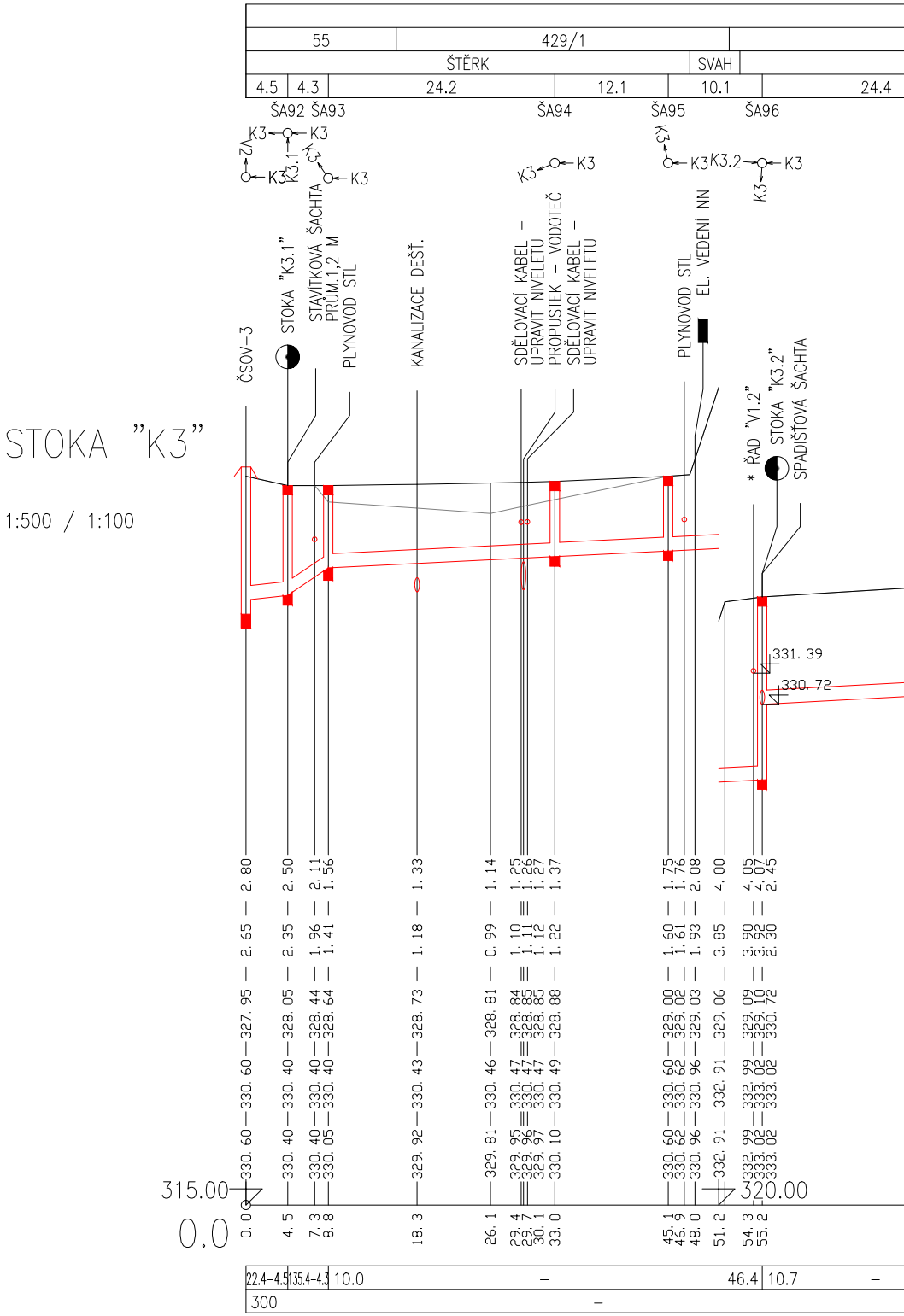
55
429/1
ŠTĚRK
SVAH
4.5
4.3
24.2
12.1
10.1
24.4
ŠA92
ŠA93
ŠA94
ŠA95
ŠA96
K3
K3
V2
K3
K3.1
K3
K3
K3
K3
K3
K3
K3.2
K3
K3
ČSOV–3
STOKA ”K3.1”
STAVÍTKOVÁ ŠACHTA
PRŮM.1,2 M
PLYNOVOD STL
KANALIZACE DEŠŤ.
SDĚLOVACÍ KABEL –
UPRAVIT NIVELETU
PROPUSTEK – VODOTEČ
SDĚLOVACÍ KABEL –
UPRAVIT NIVELETU
PLYNOVOD STL
EL. VEDENÍ NN
* ŘAD ”V1.2”
STOKA ”K3.2”
SPADIŠŤOVÁ ŠACHTA
331.39
330.72
2.80 2.50 2.11 1.56 1.33 1.14 1.25 1.26 1.27 1.37 1.75 1.76 2.08 4.00 4.05 4.07 2.45
2.65 2.35 1.96 1.41 1.18 0.99 1.10 1.11 1.12 1.22 1.60 1.61 1.93 3.85 3.90 3.92 2.30
327.95 328.05 328.44 328.64 328.73 328.81 328.84 328.85 328.85 328.88 329.00 329.02 329.03 329.06 329.09 329.10 330.72
330.60 330.40 330.40 330.40 330.43 330.46 330.47 330.47 330.47 330.49 330.60 330.62 330.96 332.91 332.99 333.02 333.02
330.60 330.40 330.40 330.05 329.92 329.81 329.95 329.96 329.97 330.10 330.60 330.62 330.96 332.91 332.99 333.02 333.02
315.00
320.00
0.0
0.00 4.5 7.3 8.8 18.3 26.1 29.4 29.7 30.1 33.0 45.1 46.9 48.0 51.2 54.3 55.2
22.4–4.5
135.4–4.3
10.0 – 46.4
10.7 –
300 –

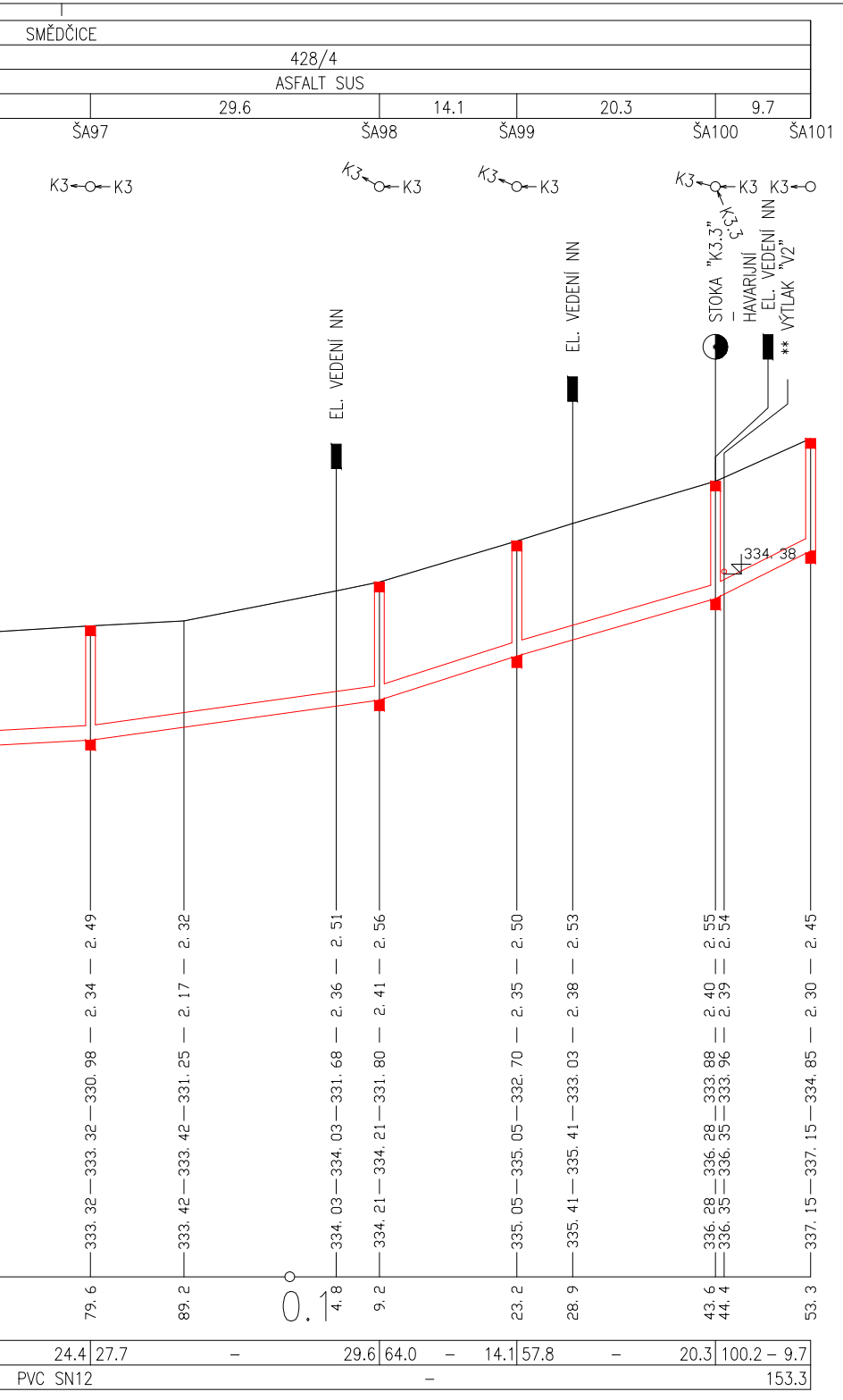
SMĚDČICE
428/4
ASFALT SUS
29.6
14.1
20.3
9.7
ŠA97
ŠA98
ŠA99
ŠA100
ŠA101
K3 K3
K3 K3
K3 K3
K3 K3 K3
K3.3
EL. VEDENÍ NN
EL. VEDENÍ NN
STOKA "K3.3"
HAVARIJNÍ
EL. VEDENÍ NN
** VÝTLAK "V2"
334. 38
333. 32—333. 32—330. 98 — 2. 34 — 2. 49
333. 42—333. 42—331. 25 — 2. 17 — 2. 32
334. 03—334. 03—331. 68 — 2. 36 — 2. 51
334. 21—334. 21—331. 80 — 2. 41 — 2. 56
335. 05—335. 05—332. 70 — 2. 35 — 2. 50
335. 41—335. 41—333. 03 — 2. 38 — 2. 53
336. 28—336. 28—333. 88 — 2. 40 — 2. 55
336. 35—336. 35—333. 96 — 2. 39 — 2. 54
337. 15—337. 15—334. 85 — 2. 30 — 2. 45
79. 6
89. 2
0.1
4. 8
9. 2
23. 2
28. 9
43. 6
44. 4
53. 3
24.4
27.7
–
29.6
64.0
–
14.1
57.8
–
20.3
100.2 – 9.7
PVC SN12
–
153.3

STOKA "K3.1"

1:500 / 1:100

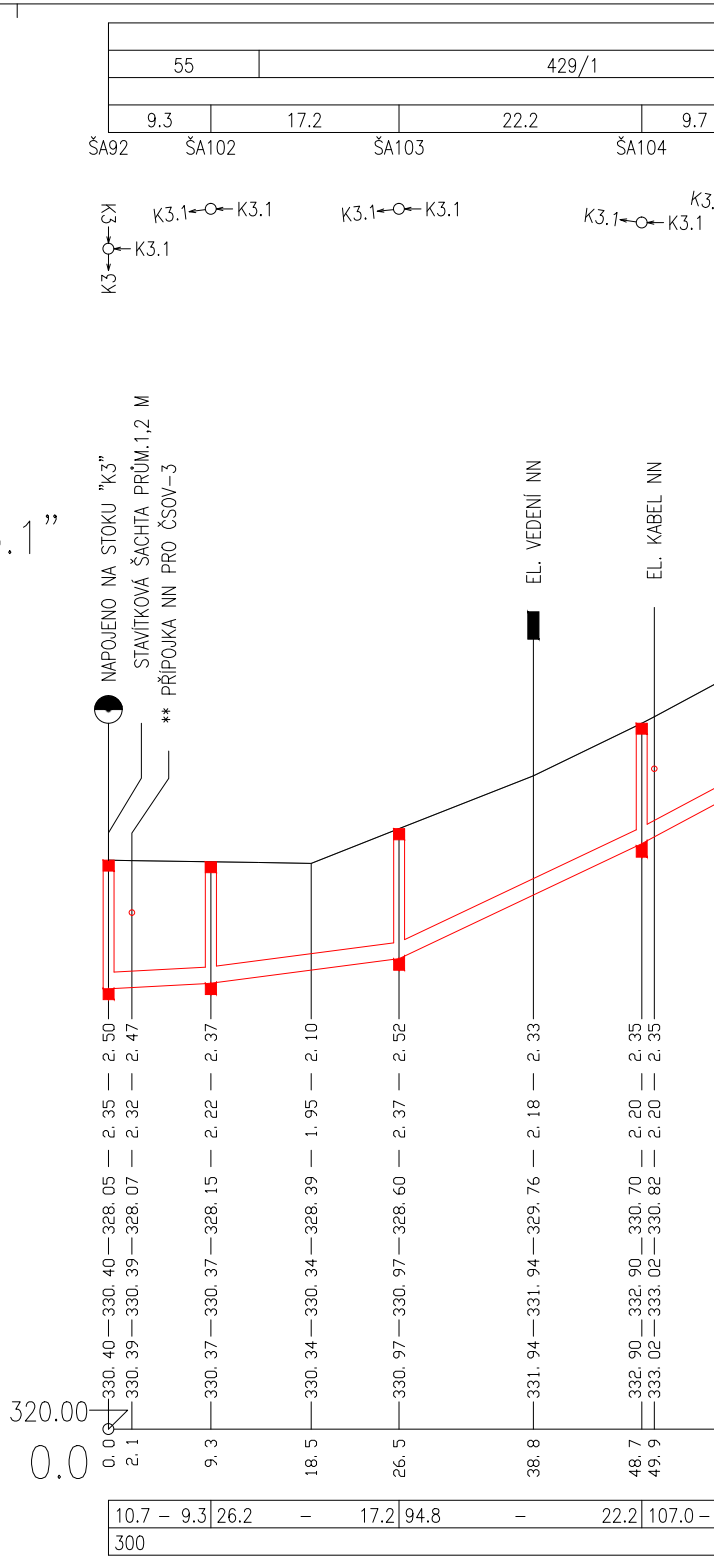
55
429/1
9.3
17.2
22.2
9.7
ŠA92
ŠA102
ŠA103
ŠA104
K3
K3
K3.1
K3.1 K3.1
K3.1 K3.1
K3.1 K3.1
K3.
NAPOJENO NA STOKU "K3"
STAVÍTKOVÁ ŠACHTA PRŮM.1,2 M
** PŘÍPOJKA NN PRO ČSOV-3
EL. VEDENÍ NN
EL. KABEL NN
320.00
330. 40—330. 40—328. 05 — 2. 35 — 2. 50
330. 39—330. 39—328. 07 — 2. 32 — 2. 47
330. 37—330. 37—328. 15 — 2. 22 — 2. 37
330. 34—330. 34—328. 39 — 1. 95 — 2. 10
330. 97—330. 97—328. 60 — 2. 37 — 2. 52
331. 94—331. 94—329. 76 — 2. 18 — 2. 33
332. 90—332. 90—330. 70 — 2. 20 — 2. 35
333. 02—333. 02—330. 82 — 2. 20 — 2. 35
0.0
0. 0
2. 1
9. 3
18. 5
26. 5
38. 8
48. 7
49. 9
10.7 – 9.3
26.2
–
17.2
94.8
–
22.2
107.0 –
300

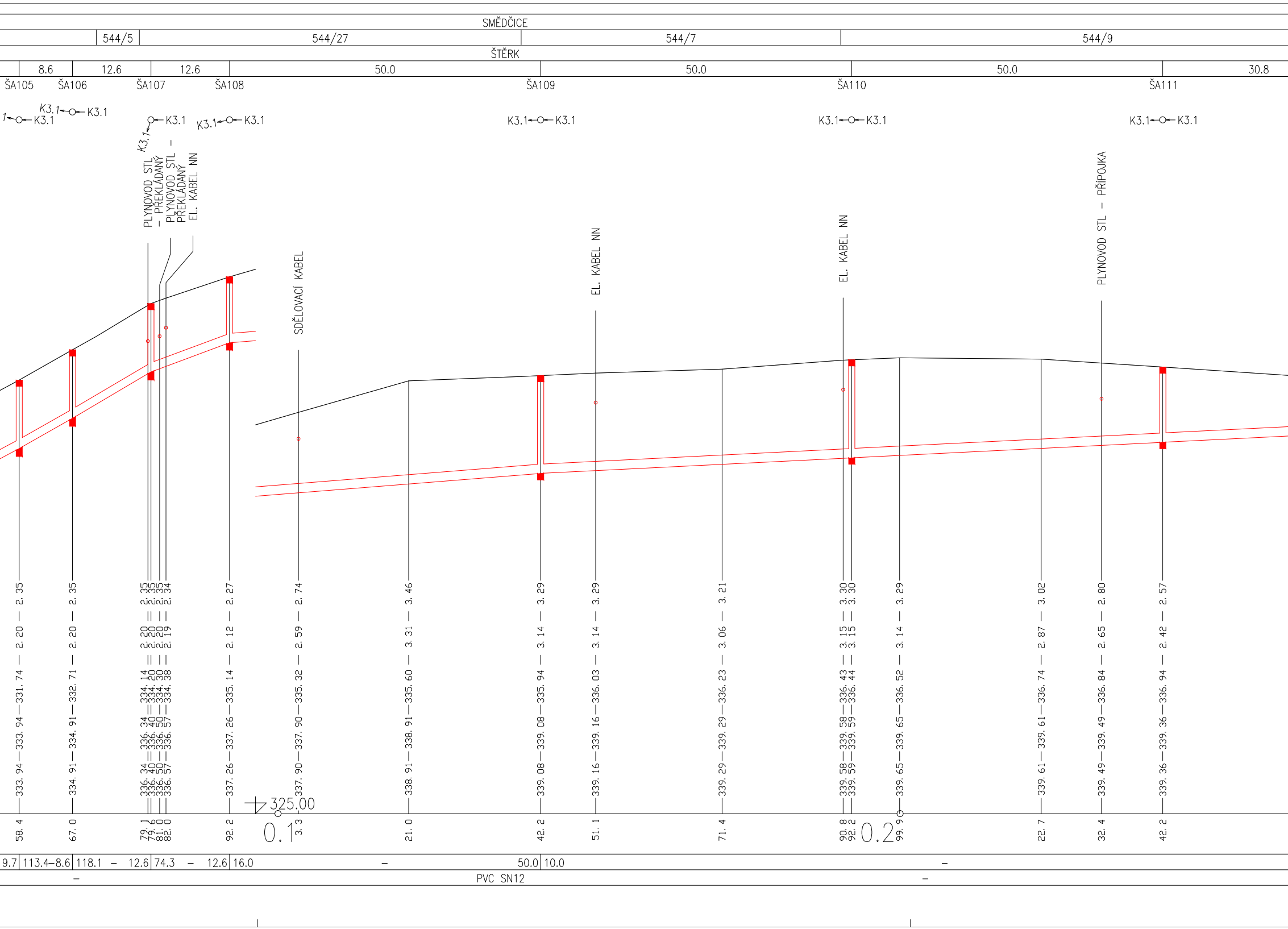
SMĚDČICE
544/5
544/27
544/7
544/9
ŠTĚRK
8.6
12.6
12.6
50.0
50.0
50.0
30.8
ŠA105
ŠA106
ŠA107
ŠA108
ŠA109
ŠA110
ŠA111
1 K3.1
K3.1 K3.1
K3.1 K3.1
K3.1
K3.1 K3.1
K3.1 K3.1
K3.1 K3.1
K3.1 K3.1
K3.1
PLYNOVOD STL – PŘEKLÁDANÝ
PLYNOVOD STL – PŘEKLÁDANÝ
EL. KABEL NN
SDĚLOVACÍ KABEL
EL. KABEL NN
EL. KABEL NN
PLYNOVOD STL – PŘÍPOJKA
333.94 — 333.94 — 331.74 — 2.20 — 2.35
334.91 — 334.91 — 332.71 — 2.20 — 2.35
336.34 — 336.34 — 334.14 — 2.20 — 2.35
336.40 — 336.40 — 334.20 — 2.20 — 2.35
336.50 — 336.50 — 334.30 — 2.20 — 2.35
336.57 — 336.57 — 334.38 — 2.19 — 2.34
337.26 — 337.26 — 335.14 — 2.12 — 2.27
337.90 — 337.90 — 335.32 — 2.59 — 2.74
338.91 — 338.91 — 335.60 — 3.31 — 3.46
339.08 — 339.08 — 335.94 — 3.14 — 3.29
339.16 — 339.16 — 336.03 — 3.14 — 3.29
339.29 — 339.29 — 336.23 — 3.06 — 3.21
339.58 — 339.58 — 336.43 — 3.15 — 3.30
339.59 — 339.59 — 336.44 — 3.15 — 3.30
339.65 — 339.65 — 336.52 — 3.14 — 3.29
339.61 — 339.61 — 336.74 — 2.87 — 3.02
339.49 — 339.49 — 336.84 — 2.65 — 2.80
339.36 — 339.36 — 336.94 — 2.42 — 2.57
325.00
58.4
67.0
79.1
79.6
81.0
82.0
92.2
0.1
3.3
21.0
42.2
51.1
71.4
90.8
92.2
0.2
99.9
22.7
32.4
42.2
9.7
113.4–8.6
118.1 – 12.6
74.3 – 12.6
16.0 – 50.0
10.0 –
–
PVC SN12
–

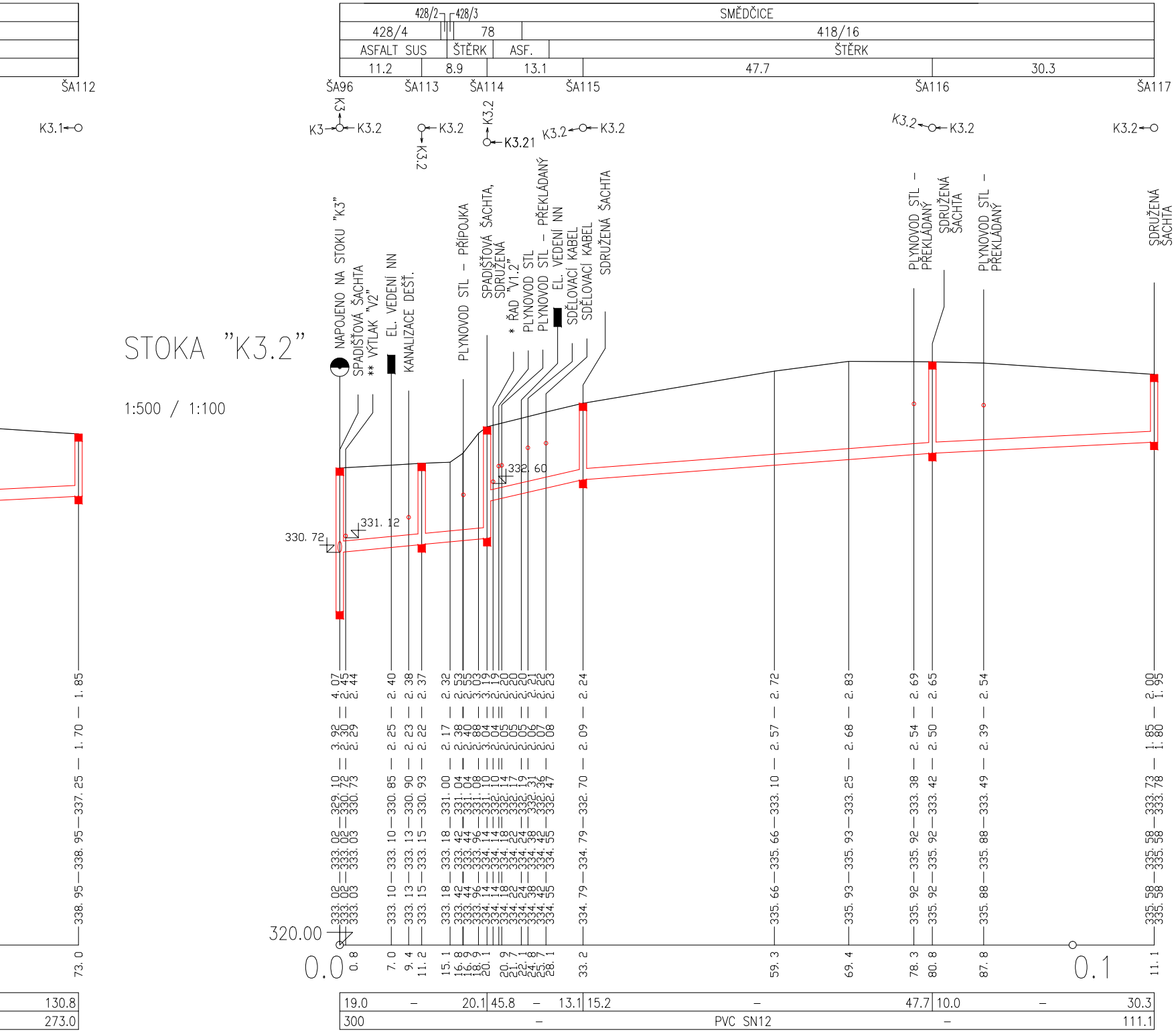
STOKA "K3.2"
1:500 / 1:100
428/2
428/3
SMĚDČICE
428/4
78
418/16
ASFALT SUS
ŠTĚRK
ASF.
ŠTĚRK
11.2
8.9
13.1
47.7
30.3
ŠA112
ŠA96
ŠA113
ŠA114
ŠA115
ŠA116
ŠA117
K3.1
K3
K3.2
K3.21
NAPOJENO NA STOKU "K3"
SPADIŠŤOVÁ ŠACHTA
** VÝTLAK "V2"
EL. VEDENÍ NN
KANALIZACE DEŠŤ.
PLYNOVOD STL - PŘÍPOJKA
SPADIŠŤOVÁ ŠACHTA, SDRUŽENÁ
* ŘAD "V1.2"
PLYNOVOD STL
PLYNOVOD STL - PŘEKLÁDANÝ
EL. VEDENÍ NN
SDĚLOVACÍ KABEL
SDĚLOVACÍ KABEL
SDRUŽENÁ ŠACHTA
PLYNOVOD STL - PŘEKLÁDANÝ
SDRUŽENÁ ŠACHTA
PLYNOVOD STL - PŘEKLÁDANÝ
SDRUŽENÁ ŠACHTA
330.72
331.12
332.60
320.00
0.0
0.1
130.8
273.0
19.0
20.1
45.8
13.1
15.2
47.7
10.0
30.3
300
PVC SN12
111.1

* OBJEKTY ŘEŠENÉ V KOORDINOVANÉ STAVBĚ VEŘEJNÉHO VODOVODU

** SOUVISEJÍCÍ OBJEKTY PROJEKTOVANÉ V RÁMCI VÝSTAVBY VEŘEJNÉ KANALIZACE

POZN.:

PŘEDPOKLÁDANÉ VÝŠKOVÉ ÚROVNĚ ULOŽENÍ STÁVAJÍCÍCH SÍTÍ V MÍSTECH KŘÍŽENÍ JSOU VYNESENY V SOULADU S ČSN 73 6005. UVEDENÉ ÚROVNĚ LZE POVAŽOVAT POUZE ZA ORIENTAČNÍ. PŘED VÝSTAVBOU JE ZHOTOVITEL POVINEN ZAJISTIT POLOHOPISNÉ A VÝŠKOPISNÉ VYTYČENÍ VŠECH INŽENÝRSKÝCH SÍTÍ JEJICH SPRÁVCI. V KRITICKÝCH KŘÍŽENÍCH PROVÉST OVĚŘOVACÍ SONDY.

FIALA PROJEKTY s.r.o.
Projektová a inženýrská činnost
Lečkova 1521; 149 00 Praha 4; tel: 272 919 539; fmob: 607 88 77 18, 602 580 713; http://www.projekty-ing-fiala.cz; e-mail:projekty@fialaprojekty.cz

Investor: Obec Bušovice, Bušovice 7, 338 24 Břasy
Obec Smědčice, Smedčice 32, 338 24 Břasy

Kontakt investora:
Bušovice: Starosta Luboš Pták - 724 180 795
Smědčice: Starostka Jana Šrédlová - 724 181 354

OU/MU: Bušovice/Smedčice	Okres: Rokycany	Kraj: Plzeňský			
Vypracoval: Ing.Karel Krňanský	Projektant: Ing.Karel Krňanský	Hl.projektant: Ing.Ivan Fiala		Stupeň:	UR+SP
		Kontroloval: Ing.Ivan Fiala		Datum:	03/2021
				Formát:	8 A4
				Číslo zakázky:	3/20-60
				Měřítko:	1:500/100
				Číslo paré	Číslo přílohy
					D3.1- 4.5

BUŠOVICE A SMĚDČICE

NAPOJENÍ NA VODOVOD, KANALIZACE, ČOV

IO-05 SPLAŠKOVÁ KANALIZACE SMĚDČICE
SO-06 SPLAŠKOVÁ KANALIZACE - LINIOVÁ STAVBA

PODÉLNÝ PROFIL - STOKA "K2.7;K3;K3.1;K3.2"