ÚZEMÍ OBCE	SMĚDČICE	
ČÍSLO PARCELY – NÁZEV ULICE	429/	431/3
DRUH POVRCHU	ASF. SUŠ	ASFALT
VZDÁLENOSTI ŠACHET	16.0	50.0
OZNAČENÍ ŠACHET	ŠA11 / ŠA75	ŠA76

SMĚROVÉ POMĚRY

STOKA "K2.4"

1:500 / 1:100

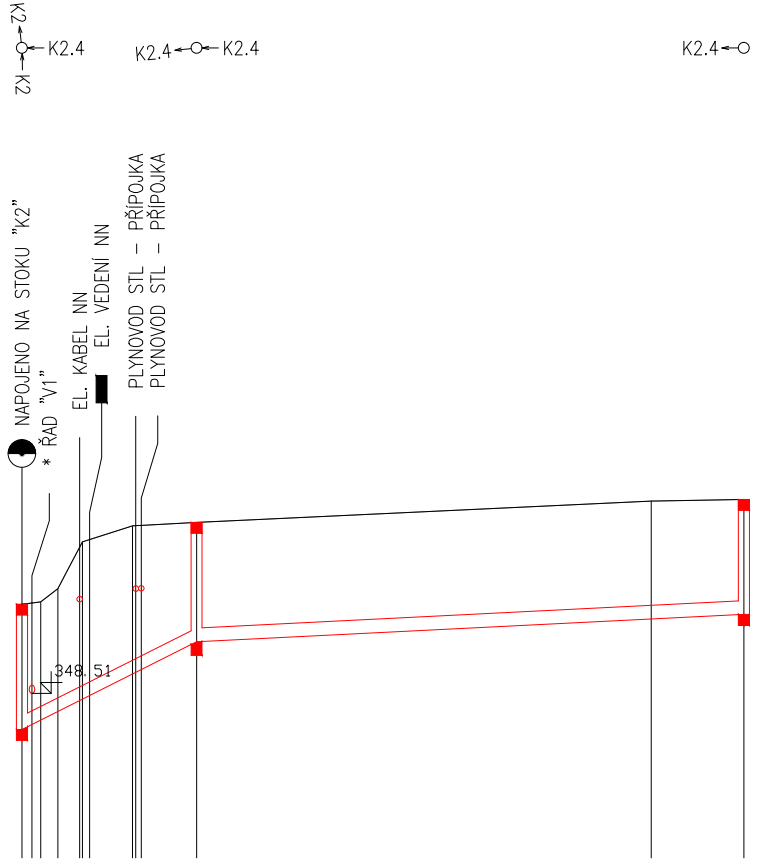

K2
K2.4
K2
K2.4
K2.4
K2.4
NAPOJENO NA STOKU "K2"
* ŘAD "V1"
EL. KABEL NN
EL. VEDENÍ NN
PLYNOVOD STL – PŘÍPOJKA
PLYNOVOD STL – PŘÍPOJKA
348.51

STANIČENÍ (km, m)	0.0	0.9	1.7	3.3	5.3	5.5	6.2	10.1	10.4	10.9	16.0	57.5	66.0
HLOUBKA DNA VÝKOPU	2.44	2.37	2.31	2.40	2.95	3.02	3.00	2.86	2.83	2.78	2.33	2.30	2.25
HLOUBKA DNA POTRUBÍ	2.29	2.22	2.16	2.25	2.80	2.87	2.85	2.71	2.68	2.63	2.18	2.15	2.10
KÓTA DNA POTRUBÍ	347.85	347.94	348.02	348.18	348.38	348.40	348.47	348.86	348.89	348.94	349.45	349.87	349.95
KÓTA UPRAVENÉHO TERÉNU	350.14	350.16	350.18	350.42	351.18	351.27	351.32	351.57	351.57	351.58	351.63	352.02	352.05
KÓTA PŮVODNÍHO TERÉNU	350.14	350.16	350.18	350.42	351.18	351.27	351.32	351.57	351.57	351.58	351.63	352.02	352.05

KÓTA SROVNÁVACÍ ROVINY (m n. m.) 338.00

STANIČENÍ (km, m) 0.0

SKLON (‰) DÉLKA (m)	100.5 – 16.0	10.0 – 50.0
PROFIL DN–MATERIÁL–DÉLKA (m)	250 – PVC SN12 – 66.0	

STOKA "K2.5"

1:500 / 1:100

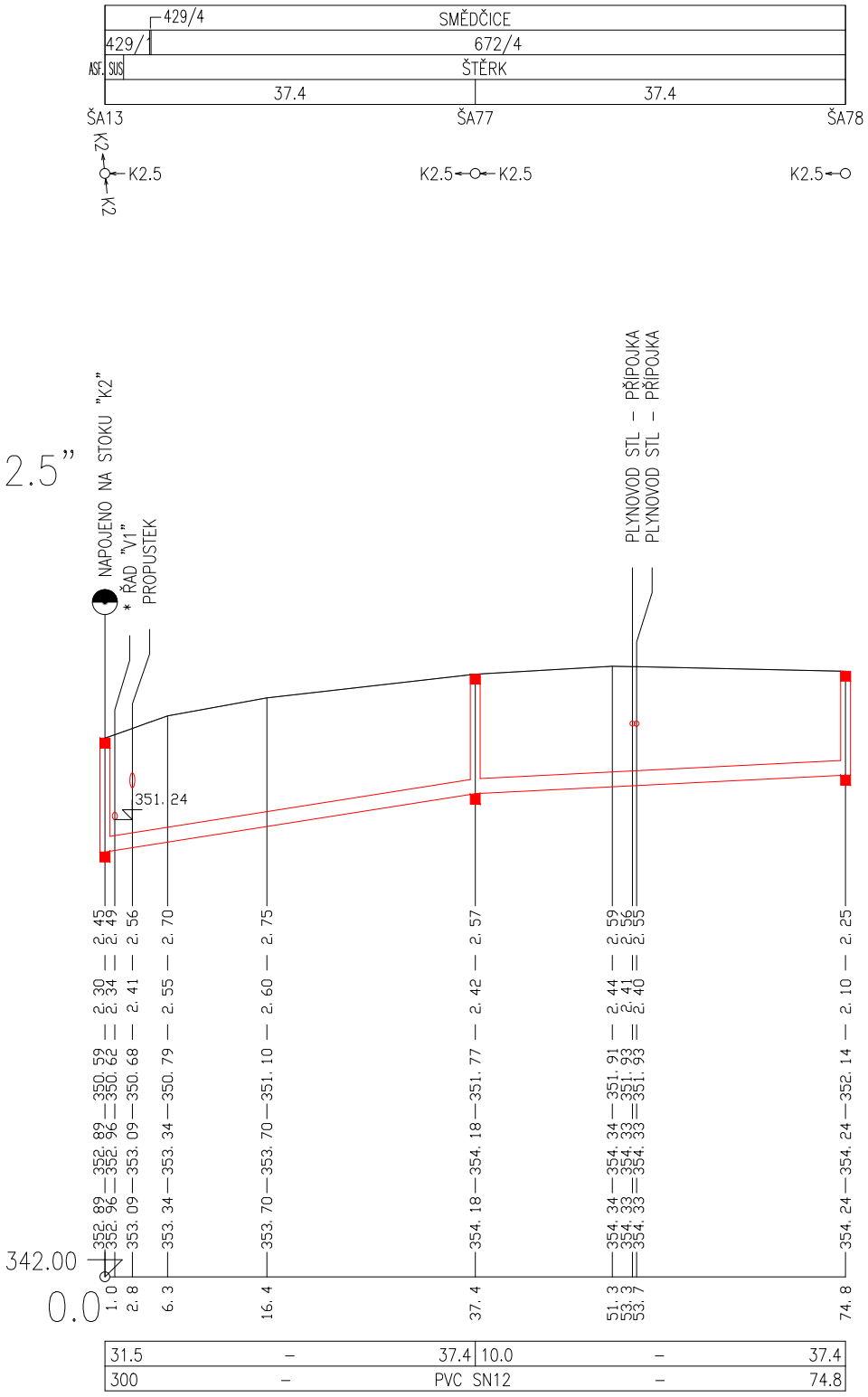

429/4
SMĚDČICE
429/1
672/4
ASF.
SUS
ŠTĚRK
37.4
37.4
ŠA13
ŠA77
ŠA78
K2
K2.5
K2
K2.5
K2.5
K2.5
NAPOJENO NA STOKU "K2"
* ŘAD "V1"
PROPUSTEK
PLYNOVOD STL - PŘÍPOJKA
PLYNOVOD STL - PŘÍPOJKA
351.24
352.89—352.89—350.59—2.30—2.45
352.96—352.96—350.62—2.34—2.49
353.09—353.09—350.68—2.41—2.56
353.34—353.34—350.79—2.55—2.70
353.70—353.70—351.10—2.60—2.75
354.18—354.18—351.77—2.42—2.57
354.34—354.34—351.91—2.44—2.59
354.33—354.33—351.93—2.41—2.56
354.33—354.33—351.93—2.40—2.55
354.24—354.24—352.14—2.10—2.25
342.00
0.0
1.0
2.8
6.3
16.4
37.4
51.3
53.3
53.7
74.8
31.5 – 37.4
10.0 – 37.4
300 – PVC SN12 – 74.8

STOKA "K2.6"

1:500 / 1:100

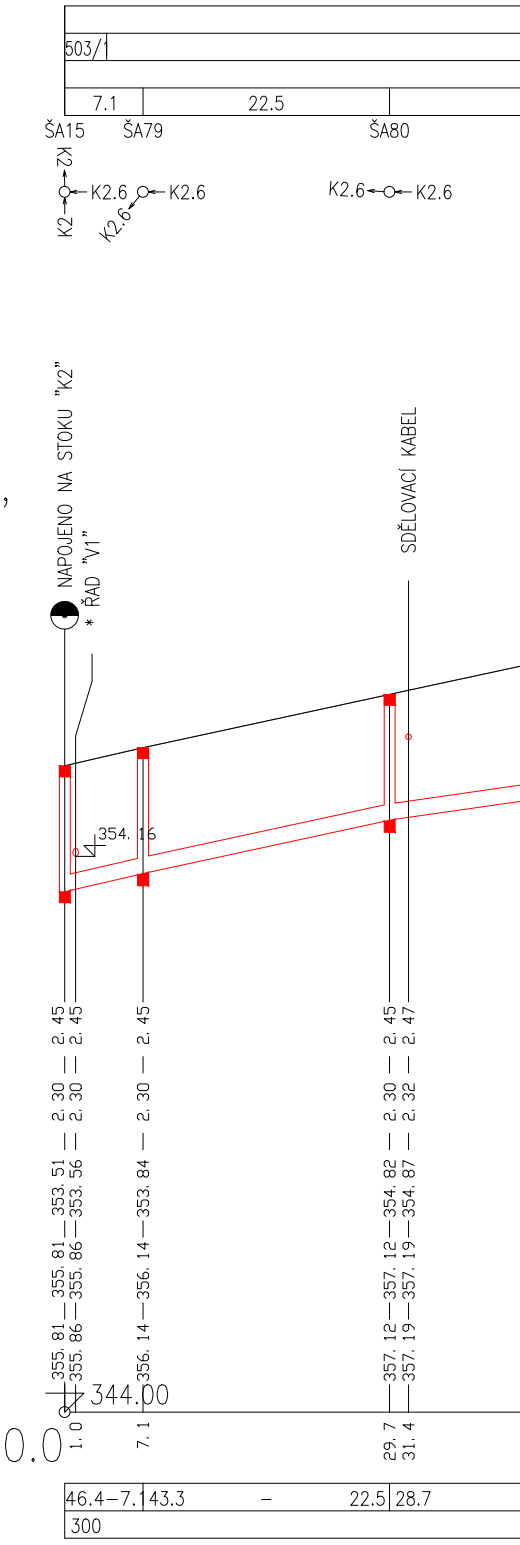

503/1
7.1
22.5
ŠA15
ŠA79
ŠA80
K2
K2.6
K2.6
K2
K2.6
K2.6
K2.6
NAPOJENO NA STOKU "K2"
* ŘAD "V1"
SDĚLOVACÍ KABEL
354.16
355.81—355.81—353.51—2.30—2.45
355.86—355.86—353.56—2.30—2.45
356.14—356.14—353.84—2.30—2.45
357.12—357.12—354.82—2.30—2.45
357.19—357.19—354.87—2.32—2.47
344.00
0.0
1.0
7.1
29.7
31.4
46.4−7.1
43.3 – 22.5
28.7
300

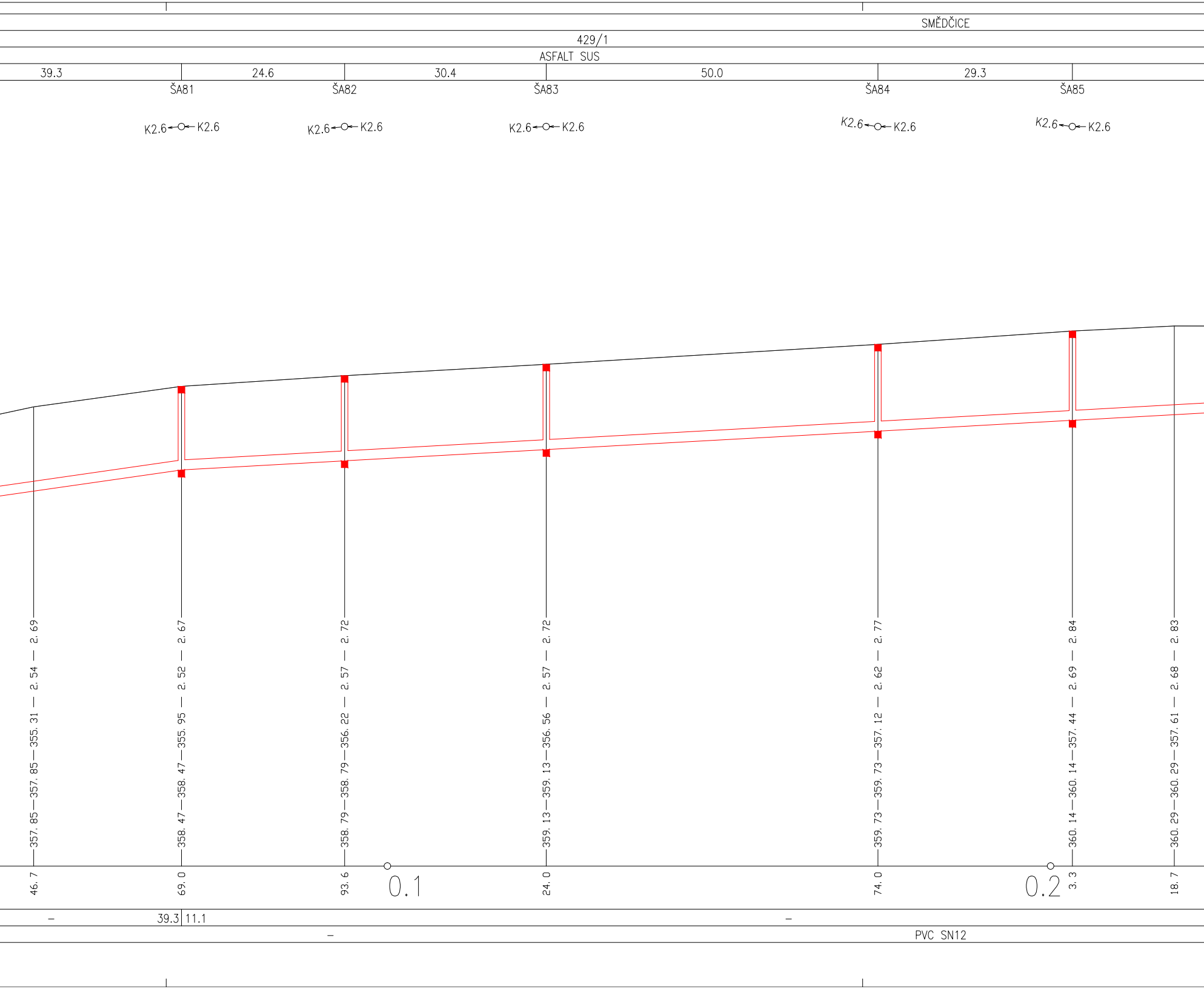
SMĚDČICE
429/1
ASFALT SUS
39.3
24.6
30.4
50.0
29.3
ŠA81
ŠA82
ŠA83
ŠA84
ŠA85
K2.6 K2.6
K2.6 K2.6
K2.6 K2.6
K2.6 K2.6
K2.6 K2.6
357. 85 — 357. 85 — 355. 31 — 2. 54 — 2. 69
358. 47 — 358. 47 — 355. 95 — 2. 52 — 2. 67
358. 79 — 358. 79 — 356. 22 — 2. 57 — 2. 72
359. 13 — 359. 13 — 356. 56 — 2. 57 — 2. 72
359. 73 — 359. 73 — 357. 12 — 2. 62 — 2. 77
360. 14 — 360. 14 — 357. 44 — 2. 69 — 2. 84
360. 29 — 360. 29 — 357. 61 — 2. 68 — 2. 83
46. 7
69. 0
93. 6
0.1
24. 0
74. 0
0.2
3. 3
18. 7
–
39.3
11.1
–
–
PVC SN12

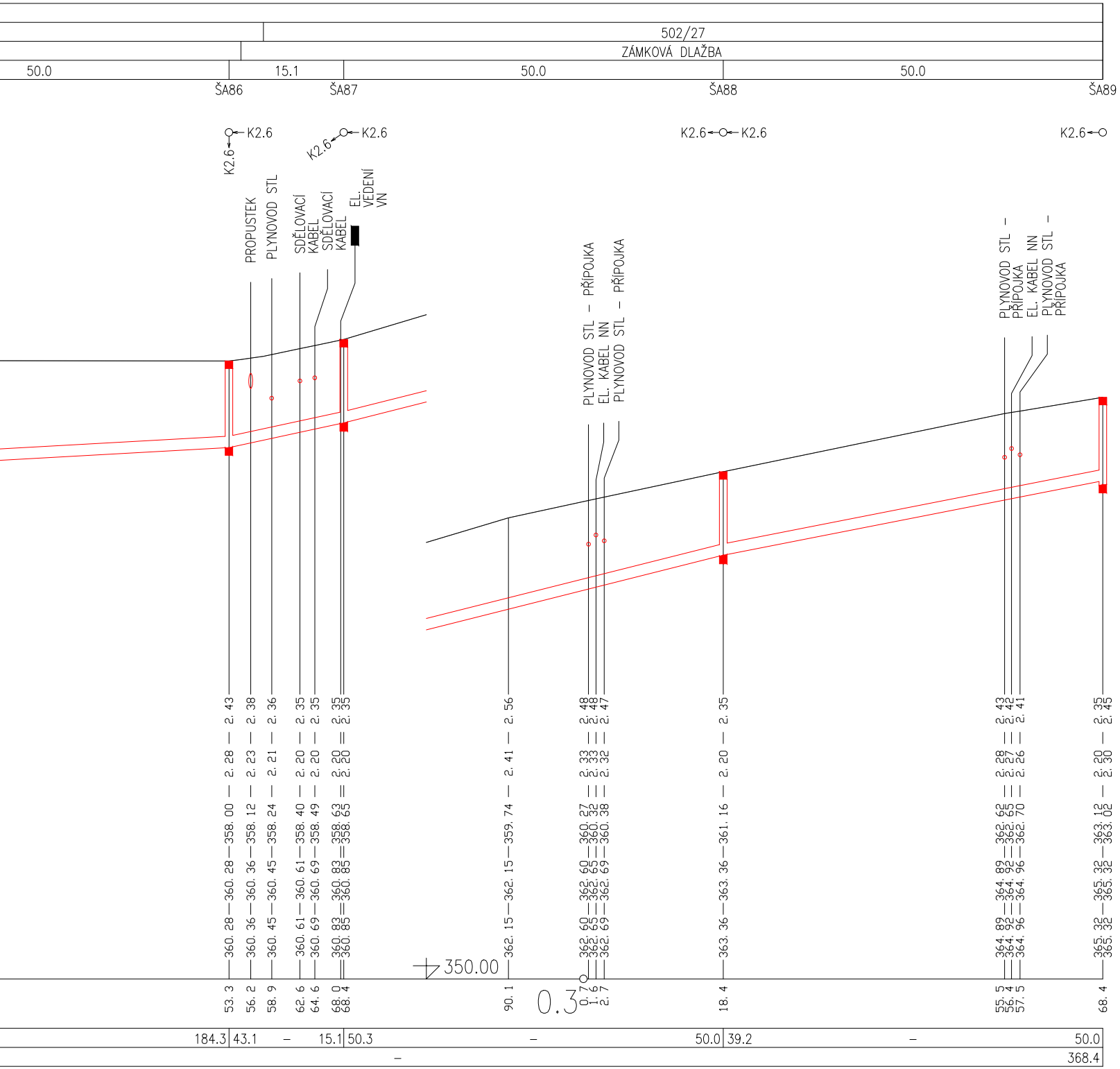
502/27
ZÁMKOVÁ DLAŽBA
50.0
15.1
50.0
50.0
ŠA86
ŠA87
ŠA88
ŠA89
K2.6
K2.6
K2.6
K2.6
K2.6
K2.6
K2.6
K2.6
PROPUSTEK
PLYNOVOD STL
SDĚLOVACÍ KABEL
SDĚLOVACÍ KABEL
EL. VEDENÍ VN
PLYNOVOD STL - PŘÍPOJKA
EL. KABEL NN
PLYNOVOD STL - PŘÍPOJKA
PLYNOVOD STL - PŘÍPOJKA
EL. KABEL NN
PLYNOVOD STL - PŘÍPOJKA
2.43 — 2.28 — 358.00 — 360.28 — 360.28 — 53.3
2.38 — 2.23 — 358.12 — 360.36 — 360.36 — 56.2
2.36 — 2.21 — 358.24 — 360.45 — 360.45 — 58.9
2.35 — 2.20 — 358.40 — 360.61 — 360.61 — 62.6
2.35 — 2.20 — 358.49 — 360.69 — 360.69 — 64.6
2.35 — 2.20 — 358.63 — 360.83 — 360.83 — 68.0
2.35 — 2.20 — 358.65 — 360.85 — 360.85 — 68.4
2.56 — 2.41 — 359.74 — 362.15 — 362.15 — 90.1
2.48 — 2.33 — 360.27 — 362.60 — 362.60 — 0.7
2.48 — 2.33 — 360.32 — 362.65 — 362.65 — 1.6
2.47 — 2.32 — 360.38 — 362.69 — 362.69 — 2.7
2.35 — 2.20 — 361.16 — 363.36 — 363.36 — 18.4
2.43 — 2.28 — 362.62 — 364.89 — 364.89 — 55.5
2.42 — 2.27 — 362.65 — 364.92 — 364.92 — 56.4
2.41 — 2.26 — 362.70 — 364.96 — 364.96 — 57.5
2.35 — 2.20 — 363.12 — 365.32 — 365.32
2.45 — 2.30 — 363.02 — 365.32 — 365.32 — 68.4
350.00
0.3
184.3
43.1
–
15.1
50.3
–
50.0
39.2
–
50.0
–
368.4

* OBJEKTY ŘEŠENÉ V KOORDINOV

** SOUVISEJÍCÍ OBJEKTY PROJEKT

POZN.:
PŘEDPOKLÁDANÉ VÝŠKOVÉ ÚROVI
SOULADU S ČSN 73 6005. UVEDENÉ
ZHOTOVITEL POVINEN ZAJISTIT PO
SPRÁVCI. V KRITICKÝCH KŘÍŽENÍCH

FIALA
Projektov
Lečkova 1521; 149 00 Praha 4; tel: 272 91

Investor: Obec Bušovice,
Obec Smědčice,

OU/MU: Bušovice/Smedčice | Okres:

Vypracoval: Ing.Karel Krňanský | Projektant:

BUŠOVICE A
NAPOJENÍ NA VODOV
IO-05 SPLAŠKOVÁ KANALIZAC
SO-06 SPLAŠKOVÁ KANALIZA

PODÉLNÝ PROFIL -

VANÉ STAVBĚ VEŘEJNÉHO VODOVODU
TOVANÉ V RÁMCI VÝSTAVBY VEŘEJNÉ KANALIZACE

NĚ ULOŽENÍ STÁVAJÍCÍCH SÍTÍ V MÍSTECH KŘÍŽENÍ JSOU VYNESENY V
E ÚROVNĚ LZE POVAŽOVAT POUZE ZA ORIENTAČNÍ. PŘED VÝSTAVBOU JE
LOHOPISNÉ A VÝŠKOPISNÉ VYTYČENÍ VŠECH INŽENÝRSKÝCH SÍTÍ JEJICH
H PROVÉST OVĚŘOVACÍ SONDY.

PROJEKTY s.r.o.
á a inženýrská činnost
9 539; fmob: 607 88 77 18, 602 580 713; http://www.projekty-ing-fiala.cz; e-mail:projekty@fialaprojekty.cz

Bušovice 7, 338 24 Břasy
Smedčice 32, 338 24 Břasy
Rokycany Kraj: Plzeňský

Kontakt investora:
Bušovice: Starosta Luboš Pták - 724 180 795
Smědčice: Starostka Jana Šrédlová - 724 181 354

Ing.Karel Krňanský
Hl.projektant: Ing.Ivan Fiala
Kontroloval: Ing.Ivan Fiala

Stupeň:	UR+SP
Datum:	03/2021
Formát:	8 A4
Číslo zakázky:	3/20-60
Měřítko:	1:500/100
Číslo paré	Číslo přílohy
	D3.1- 4.4

SMĚDČICE
VOD, KANALIZACE, ČOV
CE SMĚDČICE
ACE - LINIOVÁ STAVBA
- STOKA "K2.4;K2.5;K2.6"